



サンステイン撥水

特徴

木材防腐作用と防虫効果を発揮します。
木部に浸透しやすく、塗膜の剥がれ、フクレ等がありません。
耐候性の良い特殊顔料を使用しているため、色持ちが良い。

用途

木部用 建物の内部、外装、屋外構築物

標準使用量

2回塗りで5～7 m² / リットル

使用方法

薄めずにそのままハケ塗りして下さい。
海辺、高原など特に紫外線の強いところでは、3回塗りをお勧めします。
松や杉のような針葉樹では、吸い込みが強く色ムラが生じやすいので、あらかじめ無色のクリヤーを下塗りしてから有色のサンステインを2～3回塗りして下さい。

塗装工程

工程	塗料	乾燥時間 (時間)	塗布量 (g / m ²)	備考
素地調整				塗面清掃 旧塗膜の除去
下塗り	サンステイン クリヤー	2～6	50～100	針葉樹材の場合 (松、杉等)
上塗り (2～3回)	サンステイン 各色	12～24	150～200	

使用上の注意事項

容器を十分に振り、よくかき混ぜてご使用下さい。
使用中は、換気をよくし、保護手袋、保護眼鏡等を着用してご使用下さい。
塗装前には必ず試し塗りをして下さい。
乾燥した木材に塗装して下さい。
塗膜が付いている塗装面には、塗れません。塗膜はペーパー等で取り除いて下さい。
サンステイン クリヤーは単独では屋外には使用しないで下さい。
刷毛等の後始末は、塗料シンナーで洗って下さい。
容器は蓋を密閉し、子供の手の届かない、冷暗所に保存すること。
その他、技術資料に記載の注意事項をよくお読み下さい。

製造元

三精塗料工業株式会社

〒639-1037 奈良県大和郡山市額部北町 1261-5
TEL 0743-56-8611 FAX 0743-56-8621

URL : <http://www1.kcn.ne.jp/~kikyou>

販売店



サンステイン撥水



0 クリヤー



1 パイン



2 チーク



3 ダークブラウン




4 ダークオーク




5 グリーン



6 マホガニー




7 オーク



8 ライトオーク



9 ウォルナット



10 ブラック



生地

三精塗料工業株式会社

〒639-1037 奈良県大和郡山市額田部北町 1261-5
TEL 0743-56-8611 FAX 0743-56-8621

URL : <http://www1.kcn.ne.jp/~kikyou>